



# दि पनवेल को-ऑप. अर्बन बँक लि. पनवेल.

471, Tilak Road, Kapad Bazar, Panvel - 410 206, Dist. Raigad.

Phone : 7400152316,

Email : panvel\_urban65@rediffmail.com / panvelurban0065@gmail.com

ऑडीट वर्ग

“ अ ”



हमी ग्राहक सेवेची, स्वच्छ काराभाराची,  
साथ तुमची आमची ...!

# दि पनवेल को-ऑप. अर्बन बँक लि. पनवेल.




श्री. बाबुराव हरिभाऊ पालकर  
अध्यक्ष



## संचालक मंडळ

सन २०२२ ते २०२७




श्री. जनार्दन पांडूरंग पाटील  
उपाध्यक्ष



डॉ. श्री. हितेन बिहारीलाल शहा  
संचालक



श्री. बळीराम परशुराम म्हात्रे  
संचालक



श्री. अरविंद महादेव सावळेकर  
संचालक



श्री. राजेश लक्ष्मण खानावकर  
संचालक




श्री. अनिल जनार्दन केणी  
संचालक




श्री. दिलीप शंकरराव कदम  
संचालक



श्री. प्रविण पोपटराव जाधव  
संचालक



कै. पांडूरंग बंडु भागिवंत  
संचालक



श्री. ज्ञानेश्वर धोंडू बडे  
संचालक



सौ. विद्या भास्कर चव्हाण  
संचालिका



सौ. विमल मल्लिनाथ गायकवाड  
संचालिका



श्री. स्वप्निल ज. लाहोटी (सी.ए.)  
तज्ञ संचालक



अॅड. श्री. शशिकांत काळू म्हात्रे  
तज्ञ संचालक



वार्षिक अहवाल २०२४-२५

# दि पनवेल को-ऑप. अर्बन बँक लि. पनवेल.

● ६० वी वार्षिक सर्वसाधारण सभा ●

## \* सभेची नोटीस \*

सन्माननिय सभासद,

आपणास कळविण्यात येते कि, दि पनवेल को-ऑप. अर्बन बँकेची ६० वी वार्षिक सर्वसाधारण सभा गुरुवार दिनांक ११/०९/२०२५ रोजी सकाळी १०.३० वाजता बँकेचे मुख्य कार्यालय, पनवेल - रायगड येथे आयोजित केली आहे. सभेपुढील कामकाजाचे विषय खालीलप्रमाणे आहेत. तरी कृपया सभासदांनी अगत्यपूर्वक उपस्थित रहावे हि नम्र विनंती.

१. दिनांक २७/०९/२०२४ रोजी झालेल्या ५९ व्या वार्षिक सर्वसाधारण सभेचे इतिवृत्त वाचून कायम करणे.
२. दिनांक ३१ मार्च २०२५ वर्ष अखेरचा लेखा परिक्षित ताळेबंद व नफा-तोटा पत्रक व संचालक मंडळाचा अहवाल यांस मान्यता देणे.
३. बँकेच्या सन २०२४-२५ या वर्षाचा वैधानिक लेखा परिक्षकाचा हिशोब तपासणी अहवालाची नोंद घेणे.
४. संचालक मंडळाने शिफारस केलेल्या सन २०२४-२५ सालच्या नफा विभागणी प्रस्तावास व लाभंश वाटपास मंजुरी देणे.
५. सन २०२५-२६ वर्षाच्या आर्थिक अंदाज पत्रकास मान्यता देणे.
६. सन २०२५-२६ करिता रिझर्व बँकेद्वारे वैधानिक लेखापरिक्षकांची नियुक्तीस मान्यता देणे.
७. या वार्षिक सर्वसाधारण सभेत अनुपस्थित असणा-या सभासदांची अनुपस्थिती क्षमापित करणे.
८. अनुत्पादीत मालमत्तेतील वसुली होऊ न शकणारी खाती निर्लेखित करणेबाबत.
९. मा. अध्यक्षंच्या अनुमतीने आयत्यावेळी येणा-या विषयांचा विचार करणे.

स्थळ: पनवेल

संचालक मंडळाच्या आदेशावरून

दिनांक: १२/०८/२०२५

मुख्य कार्यकारी अधिकारी

- सूचना: १) वरील वार्षिक सर्वसाधारण सभेसाठी आवश्यक ती गणपूर्ती (कोरम) न झाल्यास ती सभा त्याच दिवशी त्याच ठिकाणी अर्ध्या तासानंतर होईल. त्या सभेस गणपूर्तीची आवश्यकता असणार नाही.
- २) सभासदांना वार्षिक जमाखर्च/ताळेबंद पत्रकासंबंधी काही माहिती हवी असल्यास त्यांनी तसे मुख्य कार्यकारी अधिकारी यांना बँकेच्या पत्त्यावर दिनांक २८/०८/२०२५ पर्यंत लेखी कळवावे किंवा पत्र बँकेच्या केंद्र कार्यालयात आणून द्यावे, जेणेकरून आवश्यक माहिती उपलब्ध करून देता येईल.
  - ३) ज्या सभासदांनी/ठेवीदारांनी के. वाय. सी. (K.Y.C) ची पूर्तता केलेली नाही त्यांनी सदर पूर्तता करून सहकार्य करावे. त्याकरीता फोटो, पॅनकार्ड व आधारकार्ड इ. बँकेस सादर करावे.
  - ४) नवीन सभासदांनी त्यांची शेअर्स सर्टीफिकेट्स मिळालेली नसतील त्यांनी ती कृपया मुख्य कार्यालयात घेऊन जावे व बँकेस सहकार्य करावे.
  - ५) मयत सभासदांची नावे त्यांच्या नातेवाईकांनी बँकेस कळवावे म्हणजे बँकेतील सभासदांचे रेकॉर्ड अद्यावत करता येईल.
  - ६) सभासदांनी आपले पत्ते बदलले असल्यास बदललेला पत्ता बँकेस पुराव्यासह कळवावा.
  - ७) सभासदांनी आपले शेअर्स करीता वारस नोंद करणे गरजेचे आहे ज्या सभासदांनी वारस नोंद केली नसेल त्यांनी आपल्या वारसाची नोंद करावी.



# दि पनवेल को-ऑप. अर्बन बँक लि. पनवेल.

## ● सभासदांना नम्र सूचना ●

१. आपण पत्ता बदलला असल्यास कृपया बँकेला वेळोवेळी कळवावा.
२. बँकेचे भागधारक व खातेदार यांनी वारस नोंद करून घ्यावी.
३. आपण व आपल्या सहकाऱ्यांना बँकेकडे ठेवी ठेवण्यास प्रवृत्त करा.
४. बँकेच्या नियमांची माहिती करून घेऊन, ठेवी ठेवा व गरजेनुसार कर्ज घ्या.
५. कर्ज मागणी अर्ज मुदतीत योग्य त्या कादपत्रांच्या पुततेसह घ्या.
६. बँकेकडून घेतलेले कर्ज वेळेवर फेडून आपली पत वाढवा.
७. आपण जामीन असलेल्या कर्जाचे हप्ते/रक्कम वेळेवर भरली जाईल याची काळजी घ्या.
८. आपल्या खात्यावरील दिलेले चेक्स परत जाणार नाहीत याची दक्षता घ्या.
९. आपले सर्व बँकिंग व्यवहार आमच्या बँकेमार्फत करा.
१०. बँकेच्या उत्कर्षासाठी आपणांस मौलिक सूचना करावयाच्या असतील तर त्या बँकेकडे लिहून पाठविण्याची कृपा करावी.
११. रिझर्व बँकेच्या केवायसी नॉर्मस नुसार बँकेत खाते उघडताना खातेदारास फोटो, ओळखपत्र, राहण्याच्या पत्त्याचा पुरावा, पॅनकार्ड, आधारकार्ड ई. देणे आवश्यक आहे.



वार्षिक अहवाल २०२४-२५

# दि पनवेल को-ऑप. अर्बन बँक लि. पनवेल.

## ● अध्यक्षीय मनोगत ●

सन्माननीय सभासद बंधु भगिनींनो  
सस्नेह नमस्कार

बँकेच्या ६० व्या वार्षिक सर्वसाधारण सभेत सर्व संचालक मंडळाच्या वतीने मी आपले मनःपूर्वक हार्दिक स्वागत करतो. आर्थिक वर्ष २०२४-२५ ह्या वर्षाच्या आर्थिक अहवाल ताळेबंद व नफा तोटा पत्रक माझ्या सहकारी संचालक मंडळाच्या वतीने सादर करताना मनस्वी आनंद होत आहे. सदरील आर्थिक वर्षाच्या वैधानिक लेखा परिक्षणात आपल्या बँकेस 'अ' दर्जा देण्यात आला आहे. तसेच आपणा सर्वांना सांगण्यास आनंद होत आहे कि गेल्या दोन वर्षांपासून आपल्या बँकेवर रिझर्व बँक द्वारा लावलेली पर्यवेक्षकीय कारवाई आराखाडा (Supervisory Action Framework) चे निबर्ध दिनांक १३/५/२०२५ चे पत्राद्वारे हटविण्यात आले त्यामुळे बँकेच्या पुढील प्रगतीचा मार्ग पूर्णपणे मोकळा झालेला आहे.

गेल्या तीन वर्षांपासून सर्व संचालक मंडळाद्वारे बँकेचे कामकाज सुधारणा करण्यासाठी सर्वांनी कठोर परिश्रम करित आहेत तसेच प्रामाणिकपणाने काटकसर करून बँकेच्या प्रगतीसाठी नवीन तंत्रज्ञानाचा स्विकार व जोखीम व्यवस्थापन (Risk Management) बाबत सामुहिक गतीशील निर्णय प्रक्रिया राबवून तसेच अनुत्पादीत मालमत्ता वसुलीसाठी आवश्यक असणारे सर्व मार्गांचे प्रयत्न सुरू आहेत, त्याचप्रमाणे नवीन कर्ज वाटपात सुध्दा रिझर्व बँकेच्या परिपत्रकानुसार सर्व नियमांचे तंतोतंत पालन करित कर्ज प्रकरणांची व्यवस्थित छाननी करून कर्ज वाटप करित आहोत तसेच नवीन कर्ज वाटपापैकी कोणतेही कर्ज प्रकरण अनुत्पादीत मालमत्तेत वर्ग होणार नाही याची पुर्ण खबरदारी घेत आहोत, आणि या सर्वांचाच परिणाम म्हणजे निव्वळ अनुत्पादीत मालमत्तेचे कमी झालेले प्रमाण हे आहे.

सद्यस्थितीत नागरी सहकारी बँकांना अनेक आव्हानांना सामोरे जावे लागत आहे. ज्यात प्रामुख्याने सायबर सिक्युरिटी, आयकर बोजा, एनपीए वसुली, आधुनिक तंत्रज्ञानातील वाढता खर्च, मार्केटिंग, खाजगी बँका, पेमेंट बँका यांचे सोबतची स्पर्धात्मक वाटचाल असे असून सुध्दा सुयोग्य पध्दतीने जोखीम व्यवस्थापन करून एकुण १०९.१८ कोटी व्यवसाय करून रु. २७.६३ लाख इतका निव्वळ नफा मिळविला आहे.

बँकेच्या कमीतीच्या निकषाप्रमाणे मालमत्तेचे जोखीम व्यवस्थापन आणि त्यासाठी करावयाच्या तरतुदींचा विचार करता रिझर्व बँक ऑफ इंडिया च्या नवीन नियमानुसार एनपीए वर्गीकरण ऑनगोईंग पध्दतीने केले जाते. यात मार्च २०२५ अखेर आपले निव्वळ एनपीएचे प्रमाण ४.७९ टक्के एवढे असून मागिल वर्षाच्या तुलनेत आपण खुप प्रगती केलेली आहे, आणि येणा-या काही महिन्यातच रिझर्व बँकेच्या निकषाप्रमाणे आपण एनपीएचे प्रमाण ३ टक्केपर्यंत आणण्यात संपुर्ण यशस्वी होऊ त्याकामी सर्व संचालक मंडळ आणि कर्मचा-यांकडून पुर्णपणे सहकार्य मिळत आहे.

बँकेच्या वाटचालीत सभासद, खातेदार, ठेवीदार, कर्जदार ग्राहक, तसेच अधिकारी आणि कर्मचारी वर्ग या सर्वांचेच अमुल्य योगदान आहे. सभासद व ग्राहक हेच आमचे दैवत आहेत. बँकेच्या माध्यमातून सर्व सामान्य सभासदांची अर्थसेवा हेच आमचे उद्दिष्ट आहे आणि त्यात सर्वांचा सहभाग आणि सहकार्य खुप महत्वाचे आहे.

आपणा सर्वांचे मनापासून आभार मानताना आर्थिक वर्ष २०२४-२५ च्या वार्षिक अहवालास व सादर केलेल्या ताळेबंद नफा तोटा पत्रक अंदाजपत्रक आदि पत्रकांना सर्वांनी मंजूरी दयावी अशी मी विनंती करतो.

धन्यवाद

श्री. बाबुराव हरीभाऊ पालकर



# दि पनवेल को-ऑप. अर्बन बँक लि. पनवेल.

## संचालक मंडळाचा अहवाल

प्रगतीची वाटचाल

(रु. लाखात)

अ.नं.	तपशील	२०२३-२४	२०२४-२५	वाढ/घट
१	भाग भांडवल	३१३.३०	३२५.३९	१२.०९
२	स्वनिधी	९२४.४६	९०९.३८	-१५.०८
३	राखीव व इतर निधी	१४५७.५८	१३४८.५४	-१०९.०४
४	ठेवी	६५३८.९३	६६५९.९५	१२१.०२
६	कर्जे	३९५२.३७	४२५९.८८	३०७.५१
७	गुंतवणुक	३३३२.३२	३०४७.००	-२८५.३२
८	ढोबळ नफा	६८.६४	४७.३६	-२१.२८
९	निव्वळ नफा	५३.२२	२७.२२	-२६.००
१०	एकुण उत्पन्न	८३८.९२	८१६.७१	-२२.२१
११	उत्पन्नाचे खेळत्या भांडवलाशी प्रमाण	९.८७	९.६९	-०.१८
१२	सी आर अे आर	२४.४९	२६.११	१.६२
१३	ढोबळ (Gross) एन.पी. अे. वे कर्जाशी शेकडा प्रमाण	२१.९०%	१२.८५%	-९.०५%
१४	निव्वळ एनपीअे वे कर्जाशी शेकडा प्रमाण	१२.५८%	४.७९%	-७.७९%

२०२४-२५ या अहवाल वर्षात ऑडीटर्सच्या तसेच रिझर्व बँकेने केलेल्या सुचना पाळण्याचा बँकेने कसोशिन प्रयत्न केला आहे आणि म्हणुनच वर नमुद केल्याप्रमाणे बँकेला प्रगती करणे शक्य झाले आहे.

### सभासद :-

३१ मार्च २०२४ अखेर बँकेचे एकुण सभासद १७५२१ होते त्यामध्ये १८४ सभासद नव्याने दाखल झाले व ९३ सभासद सोडुन गेले, दि. ३१ मार्च २०२५ अखेर बँकेच्या परिवारातील एकुण सभासद संख्या १७६१२ झाली आहे.

### भांडवल :-

बँकेच्या प्रगतीमध्ये भागभांडवलाचा मोलाचा वाटा आहे. बँकेचे वसुल भागभांडवल अहवाल वर्षात रु. ३२५.३९ लाख झाले आहे. आपण जास्तीत जास्त भागभांडवल वाढवुन बँकेचे स्वनिधी सुदृढ करण्याकडे बँकेने पुर्वीपासून धोरण ठेवले आहे. बँकेचे भाग भांडवल वाढवे याकरीता सर्व सभासदांनी बँकेचे किमान रु. ५००/- भाग घेऊन सहकार्य करावे अशी मी विनंती करीत आहे. तसेच बँकेच्या पोटनियमानुसार सभासद वर्गणी कमीत कमी रु. ५००/- झाल्यामुळे चालु वर्षात भागभांडवल वाढण्यास मदत झाली.



# दि पनवेल को-ऑप. अर्बन बँक लि. पनवेल.

## राखीव व इतर निधी :-

बँकेचे भागभांडवल व निधी म्हणजे सुरक्षितता व सक्षमतेचे मापदंड, रिझर्व बँकेच्या धोरणानुसार नागरी सहकारी बँकांना भांडवल पर्याप्तता निकष "Capital Adequacy Norms" लागू असल्याने ९: प्रमाण राखणे आवश्यक असताना बँकेने हे प्रमाण २६.११ : एवढे राखले आहे. मार्च २०२५ अखेर राखीव व इतर निधी १३४८.५४ लाख झाले आहेत. यावरून बँकेची आर्थिक सुदृढता दिसून येते.

## ठेवी :-

ठेवी मिळविणे हा बँकिंग व्यवसायातील महत्वाचा घटक आहे. दि. ३१.०३.२०२४ अखेर बँकेच्या ठेवी रु. ६५३६.७२ लाख इतक्या होत्या त्यामध्ये रु. १२१.०२ लाखाची वाढ होऊन दि. ३१.०३.२०२५ बँकेच्या ठेवी रु. ६६५९.१५ इतक्या झाल्या आहेत.

## ठेव विमा :-

आपल्या बँकेने रिझर्व बँकेच्या धोरणानुसार त्यांच्या डिपॉझिट इन्शुरन्स अँड क्रेडिट गॅरंटी कॉर्पोरेशनकडे बँकेतील ठेवीदारांच्या ५ लाखापर्यंत ठेवींचा विमा उतरविलेला आहे. सदर विम्याचे प्रिमीयम निर्धारित मुदतीमध्ये भरले जातात. अहवाल वर्षात बँकेने दोन सहामाही प्रिमीयमची रक्कम रु. ७,९०,९०७/- भरणा केलेली आहे.

सभासद व ठेवीदारांचे माहितीसाठी रिझर्व बँकेच्या या विभागाचा  
पत्ता व फोन नं. खाली देत आहोत.

## डिपॉझिट इन्शुरन्स अँड क्रेडिट गॅरंटी कॉर्पोरेशन

रिझर्व बँक बिल्डिंग, दुसरा मजला, मुंबई सेंट्रल,  
रेल्वे स्टेशन समोर, भायखळा, मुंबई ४०० ००८.

दुरध्वनी ०२२ - २३०८४१२१ फॅक्स नं. ०२२ - २३०९८१६५  
वेबसाईट [www.dicgc.gov.in](http://www.dicgc.gov.in)

## कर्जे :-

बँकिंग क्षेत्रात स्पर्धा व मंदीचे सावट असल्यामुळे. रिझर्व बँकेच्या धोरणानुसार बँकेस कर्ज थकीत अथवा अनुत्पादीत होणार नाही याची दक्षता घ्यावी लागते. दिनांक ३१ मार्च २०२५ अखेर रु. ४२५९.८८ लाखाचे कर्ज वाटप केले आहे. रिझर्व बँकेच्या धोरणानुसार बँकेने अग्रक्रम क्षेत्रात ७३.४७ टक्के कर्ज वाटप केले आहे तर दुर्बल घटकांसाठी १८.८७ टक्के कर्ज वाटप करून रिझर्व बँकेच्या निकषाचे पालन केले आहे. कर्जाचे ठेवीशी प्रमाण (C.D.Ratio) रिझर्व बँकेच्या नियमाप्रमाणे ६३.९७ टक्के आहे.



# दि पनवेल को-ऑप. अर्बन बँक लि. पनवेल.

## थकबाकी

तपशील	संख्या	रक्कम
दि. ३१ मार्च २०२४ अखेर शिल्लक निवाडे	६७	४२७.५६
अहवाल सालात नवीन मिळाले निवाडे	२७	२१३.४८
	९४	६४१.०४
अहवाल सालात पूर्णपणे बंद झालेले निवाडे व त्यातून वसुल झालेली रक्कम अधिक प्राप्त निवाड्यापैकी अंशतः झालेली व्याजासह वसुली अशी एकुण थकबाकी वसुल	२९	२२८.९४
एकुण	६५	४१२.१०
३१ मार्च २०२५ अखेर शिल्लक निवाडे	६५	४१२.१०
दि. ३१ मार्च २०२५ अखेर एकुण कर्जाशी शेकडा प्रमाण	९.६७ टक्के	

बँकेची थकबाकी व एनपीए चे प्रमाण अटोक्यात आणण्यासाठी जिकिरीचे प्रयत्न करण्यात येत आहेत. बँकेने वर्षाच्या सुरुवातीपासूनच वसुलीकडे प्राधान्याने लक्ष दिले आहे. सभासद थकबाकीदारांनी आपली थकबाकी विनाविलंब भरावी अशी आम्ही कळकळीची विनंती करीत आहोत. बँकेची थकबाकी विशेषतः जूनी थकबाकी वसुलीचे कसोशिन प्रयत्न करण्यात येत आहेत.

## गुंतवणुक :

रिझर्व बँकेच्या मार्गदर्शक तत्वानुसार आपल्या बँकेने सरकारी कर्ज रोख्यामध्ये सीएसजीएल खात्यामार्फत गुंतवणुक केली असून कर्ज रोखे विक्रीतून या अहवाल सालात बँकेला रु. १३.५२ लाख फायदा झाला आहे, तसेच उर्वरीत गुंतवणुक कायदेशीर व मान्यताप्राप्त बँकांमध्ये केलेली आहे. गुंतवणुकीचे धोरण ठरविताना गुंतवणुकीची सुरक्षितता, तरलता व मिळणा-या उत्पनाचा योग्य तो सुवर्णमध्य साधला आहे. दि. ३१ मार्च २०२५ अखेर एकुण गुंतवणुक रु. ३०४७.०० लाख इतकी झालेली आहे. या गुंतवणुकीचा तपशील खालीलप्रमाणे

(रु. लाखात)

३१.०३.२०२४	बँक मुदत ठेव तपशील	३१.०३.२०२५
१७५.४०	दि महाराष्ट्र राज्य सहकारी बँक लि. मुंबई	१७५.००
१९८.४३	दि रायगड जिल्हा मध्य. सहकारी बँक	२०८.७०
५५.००	आय.डी.बी.आय. बँक	८०.००
५०.००	स्टेट बँक ऑफ इंडिया	१२०.२५
५५.००	सारस्वत को-ऑप. बँक	७१.००
९१.००	आय.सी.आय.सी.आय बँक	८६.२४
२४००.४७	सरकारी रोखे	२१२०.७४
०.०७	शेअर्स	०.०७
२००.००	मॅच्युअल फंड	१८५.००
१०६.९५	एल.आय.सी.	०.००
३३३२.३२		३०४७.००



वार्षिक अहवाल २०२४-२५

# दि पनवेल को-ऑप. अर्बन बँक लि. पनवेल.

## रोख व बँकेतील तरती जिंदगी

रिझर्व बँकेच्या बँकिंग रेग्युलेशन अँक्ट च्या सेक्शन ४२ ( १ ) २४ प्रमाणे अहवाल वर्षात बँकेने पुरेशी रोखीव प्रमाण ( सीआरआर ) व बँकिंग रेग्युलेशन अँक्ट च्या सेक्शन २४ वैधानिक तरलता प्रमाण ( एसएलआर ) राखले आहे. रिझर्व बँकेच्या नियमानुसार सरकारी रोखांतील प्रमाण गुंतवणुक २४-२५ सालाकरीता सीआरआर ४.०० टक्के आवश्यक आहे ती आपण ८.६३ टक्के एवढी राखली आहेत तर एसएलआर प्रमाण १८.०० टक्के आवश्यक आहे आपण ती ३३.२९ टक्के एवढी राखली आहे.

## नफा विभागणी

बँकेने सन २०२४-२५ या वर्षात रु. २७,६३,२७२.६७ इतका निव्वळ नफा मिळविला आहे, नफा वाटणीस खालीलप्रमाणे संचालक मंडळाने शिफारस केली आहे. त्यास आपण मंजुरी घावी हि विनंती.

१) राखीव निधी ( २५ टक्के )	६,९०,८१८.००
२) इमारत निधी	२,००,०००.००
३) सामान्य निधी	८,९६,४५४.६७
४) लाभांश	९,७६,०००.००

एकुण २७,६३,२७२.६७

## नागरी सहकारी बँकांची ग्रेड

भारतीय रिझर्व बँकेने नागरी सहकारी बँकांच्या सक्षमतेचे मापदंड ठरवले असून त्यामध्ये खालील निकषांचा अंतर्भाव आहे.

निकष	निर्धारित मापदंड	आपल्या बँकेची स्थिती
भांडवल पर्याप्तता प्रमाण (CRAR)	किमान ९ टक्के	२६.११ टक्के
निव्वळ अनुत्पादीत कर्जे (Net NPA)	३ टक्केचे आत	४.७९ टक्के
नफा क्षमता (Profit)	सातत्याने २ वर्षे	१८ वर्षे
राखीव रोखता प्रमाण (CRR)	४.५० टक्के	८.६३ टक्के
वैधानिक तरलता प्रमाण (SLR)	किमान १८.०० टक्के	३३.२९ टक्के

## तरतुदी

अ.नं.	तरतुदी	रक्कम
१	ऑडिट फि (लेखा परिक्षण शुल्क)	३,००,०००.००
२	ग्रॅज्युईटी निधी	४०३८७२.००
३	इलेक्शन निधी	३,००,०००.००
४	स्टॅण्डर्ड प्रोव्हिजन असेट्स	३,२५,०००.००
	एकुण	१३,२८,८७२.००



# दि पनवेल को-ऑप. अर्बन बँक लि. पनवेल.

## प्रशिक्षण

संचालक व कर्मचारी यांना बँकिंग विषयक अद्ययावत माहिती मिळावी ह्या दृष्टीने बँक वेळेवेळी विविध शैक्षणिक संस्थांचे, तज्ञांचे प्रशिक्षण आयोजित करित असते. तसेच पुणे मुंबई येथील मान्यवर प्रशिक्षण संस्थांमध्ये संचालक व कर्मचारी यांना प्रशिक्षणासाठी पाठविण्यात येते. रिझर्व बँकेचे कृषी बँकिंग महाविद्यालय पुणे, वैकुंठ मेहता राष्ट्रीय सहकारी प्रबंधक संस्था पुणे, डॉ. व्ही. व्ही. पाटील सहकारी प्रबंधक संस्थान पुणे, यशवंतराव चव्हाण विकास प्रशासन प्रबोधीनी पुणे, धनंजयराव गाडगीळ संस्थान नागपुर, महाराष्ट्र अर्बन को- ऑप. बँक्स फेडरेशन मुंबई, महाराष्ट्र राज्य सहकारी संघ पुणे व कोकण नागरी सहकारी बँक्स असोसिएशन मुंबई इ. ठिकाणी प्रशिक्षणासाठी पाठविले जाते.

## संचालक मंडळ

दिनांक २७ नोव्हेंबर २०२२ रोजी बँकेच्या संचालक मंडळाची निवडणूक होऊन दिनांक २६/१२/२०२२ पासून नवीन संचालक मंडळ अस्तित्वात आले. तेव्हापासून मी श्री. बाबुराव हरिभाऊ पालकर अध्यक्ष म्हणून संचालक मंडळाने निवड केल्यानुसार कार्यरत आहे. मागील तीन वर्षांच्या काळावधीत संचालक मंडळाने कर्ज वसुली संदर्भात नवीन निर्णय घेऊन बँकेचे भरभराट करण्याकडे लक्ष दिले. तसेच बँकेने चालु वर्षात सीकेवायसी आणि कर्जाचे सरसाई अद्यावत करण्यासाठी लक्ष दिले त्यामुळे ग्राहकांना याचा फायदा झाला तसेच केवायसीची पुर्तता ग्राहकांकडून करून घेण्याबाबत संचालक मंडळाने परिश्रम घेतले. यापुढील काळात सूद्धा संचालक मंडळ उत्साहाने व जोमाने कामे करून बँकेला उच्च प्रगतीपथावर नेण्यासाठी प्रयत्नांची पाराकष्टा करतील याची अध्यक्ष या नात्याने मी ग्वाही देतो.

## कर्मचारी

बँकेतील सर्व कर्मचा-यांचे परस्परंशी व व्यवस्थापनाशी असलेले संबंध नेहमीच सौदाहर्यांचे राहिले आहे. सेवकांनी ठेवी गोळा करण्याच्या कामी, वसुली मोहिमेत व संगणकीकरणात उत्स्फूर्तपणे सहभाग घेऊन समाधानकारक काम केले आहे. बँकेतील सर्व सेवकांना शक्य त्या सुविधा देऊन त्यांचेकडून चांगले सहकार्य मिळविले आहे. आपल्या बँकेतील सेवक वर्ग हा बँकेचा महत्वाचा घटक आहे. आपल्या बँकेत अहवाल साल अखेर एकुण २६ सेवक असून त्यामध्ये ६ अधिकारी ११ लिपिक व ९ चतुर्थ श्रेणी कर्मचारी आहेत.

मी कर्जदारांना कळकळीची विनंती करतो कि कर्जदारांनी आपली कर्ज खाती एनपीए मध्ये जाणार नाहीत याबाबत सतर्क रहावे. कर्जदारांकडून सहकार्य मिळाल्यास एनपीएचे प्रमाण आणखी कमी करणे शक्य होईल.

## गुंतवणुक ऑडीट

बँकेने सरकारी रोखे (Govt. Securities) मध्ये केलेल्या गुंतवणुकीचे दर तिमाही ऑडीट मे. एच.आर.राठी अँड कं., चार्टर्ड अकौंटंट यांचेमार्फत करून घेतले असून ऑडीट रिपोर्ट रिझर्व बँकेकडे पाठविले आहे.



# दि पनवेल को-ऑप. अर्बन बँक लि. पनवेल.

## वैधानिक लेखा परीक्षण (Statutory Audit)

सन २०२४-२५ या सहकारी वर्षासाठी लेखा परिक्षक म्हणून मे. वैशंपायन आणि पाध्ये कं. ठाणे-महाराष्ट्र या फर्मने वैधानिक लेखापरिक्षण पूर्ण केले आहे. या संदर्भात भागधारकांना सांगणेस मला अतिशय आनंद वाटतो की आपल्या बँकेला वैधानिक परिक्षकांनी 'अ' ऑडीट वर्ग दिलेला आहे.

## Centralised Information Management System (CIMS)

रिझर्व बँकेने नियंत्रण अधिक प्रभावी व्हावे म्हणून CIMS संकल्पना लागू केली आहे. यामध्ये बँकांनी दर महिन्याला, दर तिमाही रिटर्नस पाठवावयाची असतात. या रिटर्नसचे अवलोकन करून बँकेबाबत जरूर ती जागरूकता रिझर्व बँक घेत असते. आपल्या बँकेकडून सदरचे रिटर्नस वेळेवर पाठविण्यात येत असतात

## संगणकीकरण

बँकेच्या सर्व व्यवहारांमध्ये संगणकाचा उपयोग करणे अपरिहार्य झाले आहे. तसेच बँकेच्या सभासदांना व ग्राहकांना जलद बँकिंग सेवा देण्याच्या दृष्टीने बँकेने CBS (Core Banking Solution) केल्याने दोन्ही शाखेतुन ग्राहकांना सर्व प्रकारच्या बँकिंग सेवा संगणकाद्वारे उपलब्ध करून देण्यात आल्या आहेत. तसेच बँकेने रु. २५,००० पर्यंत टेलर सिस्टिम चालू केल्याने खातेदारांचा वेळ वाचून ताबडतोब कॅश कौन्टरवर पैसे मिळण्याची सोय केली आहे. बँकेच्या सर्व खातेदारांना RTGS, NEFT, IMPS & NACH सेवा चालू केली आहे, ए.टी.एम. डेबीट कार्ड ची सेवा चालू करण्यात आली आहे. तसेच प्रत्येक खातेदाराचे आधार कार्ड हा त्यांच्या सेव्हिंग खात्याला लिंक करण्याची सुविधादेखील करण्यात आली आहे. मोबाईल अलर्ट सेवा उपलब्ध करून दिली आहे त्यामुळे त्यांना पैसे जमा केले असता किंवा काढले असता मोबाईलद्वारे शिल्लक रकमेची माहिती मिळते यापुढे सर्व खातेदारांकरीता Net Banking सेवा चालू करण्यासाठी प्रयत्न चालू केले आहेत.

## RTGS|NEFT|IMPS & NACH सुविधा :

बँकेच्या सर्व शाखांना रिझर्व्ह बँकेकडून आय.डी.बी.आय. बँकेमार्फत IFSC कोड प्राप्त झाला असून बँकेच्या सर्व शाखांमधुन या सुविधेचा लाभ ग्राहक मोठ्या प्रमाणात घेत आहेत

## एस.एम.एस. (SMS) बँकिंग सुविधा :

बँकेच्या सर्व शाखांमधुन खातेदारांना त्यांचे खात्यावर झालेल्या व्यवहाराची सूचना खातेधारकांनी रजिस्टर केलेल्या मोबाईलवर SMS च्या द्वारे पाठविली जाते. खात्यावरील व्यवहाराशिवाय बँकेचे ठेवीची मुदत संपत असलेली सूचना, वाढदिवस शुभेच्छा इत्यादी माहिती एसएमएस द्वारे पाठविली जाते.



# दि पनवेल को-ऑप. अर्बन बँक लि. पनवेल.

विनम्र श्रद्धांजली

दुःख दुस-यांचे जाणावे / ऐकोनी तरी वाटोन घ्यावे।

बरे वाईट सोसावे। समुदायांचे।।

अहवाल सालात बँकेचे सभासद, ठेवीदार, हितचिंतक व त्यांचे कुटुंबिय देशातील राजकीय, सामाजिक, सहकार क्षेत्रातील मान्यवर तसेच नैसर्गिक आपत्तीत मृत पावलेल्या ज्ञात व अज्ञात बँकेच्या सभासदांच्या व्यक्तीच्या निधनाबद्दल दुःख व्यक्त करुन मृतांच्या आत्म्यास भावपूर्ण श्रद्धांजली अर्पण करीत आहे.

आभार व ऋण निर्देश

बँकेच्या प्रगतिशील वाटचालीतील माझे सहकारी, आपण सर्व भागधारक, ग्राहक, ठेवीदार, हितचिंतक तसेच सर्व संचालक, संचालिका व बँकेचा कर्मचारी वर्ग तसेच पिग्मी कलेक्टर्स यांचा मोलाचा वाटा आहे. तसेच रिझर्व बँक ऑफ इंडिया अधिकारी वर्ग व सहकारी, मा. सहकार आयुक्त व निबंधक, सहकारी संस्था, महाराष्ट्र राज्य पुणे, मा. विभागिय सहकार निबंधक, सहकारी संस्था, कोकण भवन, नवी मुंबई, मा. जिल्हा उपनिबंधक, सहकारी संस्था, रायगड - अलिबाग, मा. सहाय्यक निबंधक, सहकारी संस्था, पनवेल - रायगड, महाराष्ट्र राज्य सहकारी बँक लि., मुंबई. जिल्हा मध्यवर्ती सहकारी बँक पनवेल शाखा, स्टेट बँक ऑफ इंडिया पनवेल शाखा, आयडीबीआय बँक, पनवेल शाखा, कोकण नागरी सहकारी बँक्स असोसिएशन, कल्याण, दि महाराष्ट्र अर्बन को-ऑप. बँक्स फेडरेशन लि. मुंबई तसेच आपल्या बँकेचे सराफ (गोल्ड व्हॅल्युअर) श्री. घनश्याम व अनिल प्रभाकर मानकामे, आणि श्री. जयप्रकाश वामन पावस्कर, तसेच ज्या ज्ञात अज्ञात संस्थांनी बँकेस वेळोवेळी सहकार्य व मार्गदर्शन केले त्याबद्दल आंम्ही त्या सर्वांचे ऋणी आहोत.

बँकेचे सर्व सन्माननीय सभासद, ठेवीदार, कर्जदार व आपण सर्वांनी संचालक मंडळावर विश्वास ठेवुन जे अपूर्व सहकार्य केले आहे आणि करीत आहात त्याबद्दल संचालक मंडळ आपणा सर्वांचे मनःपूर्वक आभार मानीत आहे. आमच्या बँकेचे कर्मचा-यांनी बँकेचा कारभार उत्तमरित्या चालविण्यासाठी निष्ठापूर्वक दिलेल्या सहकार्याबद्दल मी त्या सर्वांचे आभार मानतो. आंम्ही ६० वा वार्षिक अहवाल मंजुरीसाठी आपणांस सविनय सादर करतो.

धन्यवाद

जयहिंद..... जय महाराष्ट्र..... जय सहकार.....

आपला नम्र

संचालक मंडळाच्या वतीने

Sd/-

श्री. बाबुराव एच. पालकर

अध्यक्ष



वार्षिक अहवाल २०२४-२५

# दि पनवेल को-ऑप. अर्बन बँक लि. पनवेल.

THE THIRD SCHEDULE [See Section 29] Form A  
FORM OF BALANCE SHEET  
Balance Sheet of THE PANVEL CO-OP URBAN BANK

(Amounts in ₹)

	Schedule No.	As on March 31, 2025— (Current year)	As on March 31, 2024 (Previous year)
<b>Capital and Liabilities</b>			
Capital	1	32538850.00	31329550.00
Reserves and surplus	2	135588789.56	149780339.82
Deposits	3	665914752.44	653813154.68
Borrowings	4	0	0
Other liabilities and provisions	5	258382318.43	73933060.19
<b>Total</b>		<b>1092424710.43</b>	<b>908856104.69</b>
<b>Assets</b>			
Cash and balances with Reserve Bank of India	6	12195959.88	13868582.61
Balances with banks and money at call and short Notice	7	121077478.79	116113781.66
Investments	8	230581856.00	260054147.00
Advances	9	425988379.15	395237345.67
Property, plant and equipment	10	38681463.00	41725021.00
Intangible assets	11	1432299.00	1446109.00
Other assets	12	262467274.61	79911117.75
<b>Total</b>		<b>1092424710.43</b>	<b>908856104.69</b>
Contingent liabilities	13	3850300.00	3517503.00
Bills for collection		0	0

As per our report of even date

M/s Vaishampayan & Padhya

Chartered Accountants

FRN No. 119380W

CA Pornima Sachin Naik

( B. H. Palkar )

( J.P. Patil )

( A.L. Kulkarni )

( S. J. Lahoti )

Partner

Chairman

Vice-Chairman

C. E. O.

Director

MRN 172384

UDIN - 25172384BNUJXH6017

Place – Panvel

Date- 12/06/2025



वार्षिक अहवाल २०२४-२५

# दि पनवेल को-ऑप. अर्बन बँक लि. पनवेल.

Form B

Form of Profit and Loss account  
Profit and Loss Account of The Panvel Co-operative Urban Bank, Panvel

(Amounts in ₹<sup>2</sup>)

	Schedule No.	Year ended on March 31, 2025 (Current year)	Year ended on March 31, 2024 (Previous year)
Interest and discount earned	14	77619496.79	78218215.93
Interest expenses	15	38440648.00	48736751.00
<b>Net Interest Income</b>		<b>39178848.79</b>	<b>29481464.93</b>
Fee and commission income		719101.09	1170160.14
Fee and commission expense		0	
<b>Net fee and commission income</b>		<b>719101.09</b>	<b>1170160.14</b>
Other income from investments	16	1351500.00	797000.00
Other income	17	1980850.12	3706926.96
<b>Total income</b>		<b>43230300.00</b>	<b>35155552.03</b>
Employee benefits	18	17605724.00	15541627.00
Provision for non-performing assets	19		
Depreciation on property, plant and equipment and amortization of intangible assets		1249147.52	738155.00
Other expenses	20	19639849.42	12011216.87
<b>Total expenses</b>		<b>38494720.94</b>	<b>28290998.87</b>
<b>Net profit/loss before taxes</b>		<b>4735579.06</b>	<b>6864553.16</b>
Tax expense:			
Current tax		2000000.000	1500000.00
Deferred tax		13810.00	45490.00
<b>Net Profit (+)/ Loss (-) for the period</b>		<b>2721769.06</b>	<b>5319063.16</b>
Appropriations			
i. Transfer to Statutory Reserves			1330500.00
ii. Building Fund			200000.00
iii. Other appropriations (Investment Fluctuation Reserve )			3750000.00
iv. Balance carried over to balance sheet			41503.61



वार्षिक अहवाल २०२४-२५

# दि पनवेल को-ऑप. अर्बन बँक लि. पनवेल.

Schedule 1 – Capital		
	As at March 31, 2025 (Current Year)	As at March 31, 2024 (Previous Year)
a) Authorised share capital (10.00 lakh shares of ₹ 50.00 each)	50000000.00	50000000.00
b) Issued share capital (_____ shares of ₹_____ each)	32538850.00	31329550.00
c) Subscribed share capital (_____ shares of ₹_____ each)	32538850.00	31329550.00
d) Called-up share capital (_____ shares of ₹_____ each)	32538850.00	31329550.00
e) Paid-up share capital (_____ shares of ₹_____ each)	32538850.00	31329550.00
of (e) above, held by		
i) Individuals	32538850.00	31329550.00
ii) Cooperative institutions	NIL	NIL
iii) State Governments	NIL	NIL
iv) Other entities	NIL	NIL
The paid-up share-capital linked to borrowings by members may be disclosed by way of a note.		

The Panvel Co-operative Urban Bank Ltd., Panvel  
Schedules of Balance sheet and Profit & Loss Accounts

Schedule 2 - Reserves and surplus		
	As at March 31, 2025 (Current Year)	As at March 31, 2024 (Previous Year)
<b>a) Statutory Reserve</b>		
i) Opening balance	29341247.57	29209134.09
ii) Additions during the year	1965400.00	132113.48
iii) Utilisations during the year	NIL	NIL
iv) Closing balance	31306647.57	29341247.57
<b>Other reserves and surplus</b>		
<b>b) Capital reserve</b>		
i) Opening balance		
ii) Additions during the year		
iii) Utilisations during the year		
iv) Closing balance		



वार्षिक अहवाल २०२४-२५

# दि पनवेल को-ऑप. अर्बन बँक लि. पनवेल.

## Schedule 2 - Reserves and surplus

	As at March 31, 2025 (Current Year)	As at March 31, 2024 (Previous Year)
<b>c) Revaluation reserve</b>		
i) Opening balance	36057000.00	36057000.00
ii) Additions during the year	0	0
iii) Utilisations during the year	3605700.00	0
iv) Closing balance	<b>32451300.00</b>	<b>36057000.00</b>
<b>d) Investment fluctuation reserve</b>		
i) Opening balance	0	0
ii) Additions during the year	3750000.00	
iii) Utilisations during the year	0	
iv) Closing balance	<b>3750000.00</b>	0
<b>e) Other reserves (please specify)</b>		
i) Building Fund	24639000.00	24439000.00
ii) Investment Depreciation fund	890000.00	890000.00
iii) Election Fund	674555.00	374555.00
iv) Staff Welfare Fund	315000.00	315000.00
vi) Charity Fund	99650.55	99650.55
vii) Bad & Doubtful Debt Reserve	38699363.77	42022896.09
viii) Dividend Equalization fund	0.00	600000.00
ix) Gratuity fund	0.00	10318987.00
<b>Total of Other Reserve</b>	<b>65317569.32</b>	<b>79060088.64</b>
<b>f) Balance in profit and loss account</b>		
i) Opening balance	41503.61	2940.45
ii) Additions during the year	2721769.06	5319063.16
iii) Reduction during the year	0	0
iv) Closing balance	<b>2763272.67</b>	<b>5322003.61</b>
<b>Total</b>	<b>135588789.56</b>	<b>149780339.82</b>



# दि पनवेल को-ऑप. अर्बन बँक लि. पनवेल.

Schedule 3 – Deposits		
	As at March 31, 2025 (Current Year)	As at March 31, 2024 (Previous Year)
a) Term Deposits		
i) Individuals		
ii) Cooperative banks	0	0
iii) Cooperative societies	0	0
iv) Others		
<b>Sub-total (a)</b>	<b>374594337.50</b>	<b>358347942.50</b>
b) Savings Deposits		
i) Individuals		
ii) Cooperative banks		
iii) Cooperative societies		
iv) Others		
<b>Sub-total (b)</b>	<b>242973400.33</b>	<b>238975330.55</b>
c) Other Demand Deposits		
i) Individuals		
ii) Cooperative banks		
iii) Cooperative societies		
iv) Others		
<b>Sub-total (c)</b>	<b>48347014.61</b>	<b>56489881.63</b>
<b>Total (a+b+c)</b>	<b>665914752.44</b>	<b>653813154.68</b>

Schedule 4 – Borrowings		
	As at March 31, 2025 (Current Year)	As at March 31, 2024 (Previous Year)
a) i) Reserve Bank of India		
ii) State Government	0.00	0.00
iii) Cooperative banks	0.00	0.00
iv) Cooperative societies	0.00	0.00
v) Commercial banks	0.00	0.00
vi) All India Financial Institutions	0.00	0.00
vii) Others	0.00	0.00



वार्षिक अहवाल २०२४-२५

# दि पनवेल को-ऑप. अर्बन बँक लि. पनवेल.

## Schedule 4 – Borrowings

	As at March 31, 2025 (Current Year)	As at March 31, 2024 (Previous Year)
<b>Total (a)</b>		
b) i) Loans repayable on demand	0.00	0.00
ii) Repo	0.00	0.00
iii) Refinancing	0.00	0.00
iv) Term loans	0.00	0.00
v) Others	0.00	0.00
<b>Total (b)</b>	0.00	0.00
Total of (a) and (b) should be equal	0.00	0.00

## Schedule 5 - Other Liabilities and Provisions

	As at March 31, 2025 (Current Year)	As at March 31, 2024 (Previous Year)
a) Bills payable	0	0
b) Inter-branch adjustment (net)	233341699.33	445871570.15
c) Interest accrued		
d) Provisions for standard assets	1625000	1300000
e) Deferred tax liabilities (net)	0	0
f) Principal/subsidiary state partnership fund account For share capital of: i) Central cooperative banks ii) Primary agriculture credit societies iii) Other societies	0	0.00
g) Others ( Specify)	23415619.10	28045903.04
	0.00	
1. Shares suspense	0	
2. Staff Provident Fund	0	
3. Sundry Creditors	300000.00	305306.60
4. Audit Fees		6122010.00
5. Income Tax Paid A.Y. 2017-18	12500.00	31000.00
6. Staff Income Tax	41790.70	91117.06
7. SGST		



# दि पनवेल को-ऑप. अर्बन बँक लि. पनवेल.

8. CGST	41790.70	62737.80
9. Income Tax Paid A.Y. 2018-19	3200000.00	3200000.00
10. Pro. Tax payable	5800.00	10600.00
11. Pro. Fund Payable	221656.00	272743.00
12. Locker Security Deposit	130000.00	125000.00
13. Staff Training	0	100000.00
14. Income Tax Paid A.Y. 2024-25	0	1500000.00
15. Integrated GST	0	31860.00
16. Adv. Tax Paid A.Y. 2025-26	2000000.00	0
17. Provision Payable A/c	30000.00	0
18. staff gratuity	403872.00	0
19. Overdue interest receivable	16717322.00	14793628.00
20. Tds Payable	310887.70	246548.70
<b>TOTAL</b>	<b>23415619.10</b>	<b>28045903.04</b>

## Schedule 6 - Cash and Balances with Reserve Bank of India

	As at March 31, 2025 (Current Year)	As at March 31, 2024 (Previous Year)
a) Cash	8236119.00	8282200.00
b) Balances with Reserve Bank of India	0	0
c) Balance with State Bank of India	3959840.88	5586382.61
iii) In other accounts		
<b>Total</b>	<b>12195959.88</b>	<b>13868582.61</b>



# दि पनवेल को-ऑप. अर्बन बँक लि. पनवेल.

Schedule 7 - Balances with Banks and Money at Call and Short Notice		
	As at March 31, 2025 (Current Year)	As at March 31, 2024 (Previous Year)
a) With Urban Cooperative Banks		
i) In current account		
ii) In other deposit accounts	7100000.00	5500000.00
b) With Central and State Cooperative Banks		
i) In current account	8149828.39	12686256.29
ii) In other deposit accounts	38369883.35	37383322.35
c) With Commercial Banks		
i) In current account	38808598.05	30749315.02
ii) In other deposit accounts	28649169.00	30294888.00
d) Money at Call and Short Notice		
i) With Urban Cooperative Banks	0	0
ii) With Central and State Cooperative Banks	0	0
iii) With commercial banks	0	0
iv) With other entities	0	0
<b>Total</b>	<b>121077478.79</b>	<b>116613781.66</b>

Schedule 8 – Investments [Net of specific provisions for non-performing investments]		
	As at March 31, 2025 (Current Year)	As at March 31, 2024 (Previous Year)
a) Government securities	212074856.00	240047147.00
b) Other approved securities		
c) Investments out of the "Principal/Subsidiary State Partnership Fund"		
In share capital of:		
i) Central cooperative banks		
ii) Primary agriculture credit societies		
iii) Other societies		
d) Shares		
i) In other cooperative institutions	7000.00	7000.00
ii) In other entities		
e) Mutual fund units	18500000.00	20000000.00
f) Commercial paper		
g) Certificate of deposit		
h) Debentures and bonds		
i) Others		
<b>Total</b>	<b>230581856.00</b>	<b>260054147.00</b>



# दि पनवेल को-ऑप. अर्बन बँक लि. पनवेल.

Schedule 9 – Advances [Net of specific provisions for non-performing advances]		
	As at March 31, 2025 (Current Year)	As at March 31, 2024 (Previous Year)
a) i) Bill purchased and bills discounted	0	0
ii) Cash credits, overdrafts and loans repayable on demand	127461837.10	113547977.25
iii) Reverse repos		
a. With cooperative banks	0	
b. With commercial banks	0	
c. With other institutions	0	
iv) Term loans	298526542.05	281689368.42
v) Others		
<b>Total (a)</b>	<b>425988379.15</b>	<b>395237345.67</b>
b) i) Secured by tangible assets (including book debts)	414533085.55	375595314.07
ii) Secured by bank/government guarantee	0	0
iii) Unsecured	11455293.60	19642031.60
<b>Total (b)</b>	<b>425988379.15</b>	<b>395237345.67</b>

Schedule 9 – Advances [Net of specific provisions for non-performing advances]		
	As at March 31, 2025 (Current Year)	As at March 31, 2024 (Previous Year)
Total of (a) and (b) should be equal	425988379.15	395237345.67

Schedule 10 - Property, Plant and Equipment										
	Gross Block				Accumulated Depreciation				Net Block	
	As at March 31, (Previous Year)	Additions/ Adjustments	Deductions/ Adjustments	As at March 31, (Current Year)	As at March 31, (Previous Year)	Deductions/ Adjustments	For the year	As at March 31, (Current Year)	As at March 31, (Previous Year)	As at March 31, (Current Year)
a. Land & Building	2183869.00						132215.00		2183869.00	2051654.00
b. Revaluation Cost of bldg..	36057000.00		3605700.00						36057000.00	32451300.00
c. Computers	591822.00	511695.52					344931.52		591822.00	758586.00
d. Office Equipment- Elec. Equipment	1279030.00	60572.00					372526.00		1279030.00	967076.00
e. Furniture and fixtures	1364001.00	0					124150.00		1364001.00	1239851.00
f. Vehicles	100378.00	1339400.00	100378.00				200876.00		100378.00	1138524.00
g. Other ( ATM)	148921.00	0					74449.00		148921.00	74472.00
<b>Total</b>	<b>41725021.00</b>						<b>1249147.52</b>		<b>41725021.00</b>	<b>38681463.00</b>



वार्षिक अहवाल २०२४-२५

# दि पनवेल को-ऑप. अर्बन बँक लि. पनवेल.

Schedule 11 - Intangible Assets		
	As at March 31, 2025 (Current Year)	As at March 31, 2024 (Previous Year)
a) Goodwill	0	0
b) Deferred tax asset (net)	1432299.00	1446109.00
c) Other intangible assets	0	0
<b>Total</b>	<b>1432299.00</b>	<b>1446109.00</b>

Schedule 12 - Other Assets		
	As at March 31, 2025 (Current Year)	As at March 31, 2024 (Previous year)
a) Inter-branch adjustments (net)	233341699.33	44587157.15
b) Interest accrued	21688000.34	19854260.11
c) Deposits in lieu of shortfall in priority sector lending targets	0	0
d) Non-banking assets acquired in satisfaction of claims	0	0
e) Current tax assets (net)	2000000.00	1500000.00
e) Others (to be specified)		
1. Festival Advance	205000.00	145500.00
2. TDS on bank interest	5774.00	327696.00
3. Meter Deposits	344664.82	34470.00
4. Stationery stock on hand	225785.00	231972.00
5. Sundry Debtors	0.00	12300.00
6. Income tax paid 2018-19	4500000.00	4500000.00
7. Arbitration	166511.03	221887.03
8. Input GST	97124.14	30409.23
9. Input CGST	97124.14	22596.23
10. Input IGST	5591.80	57060.00
11. Deposit with Rental premises	100000.00	100000.00
12. Income tax paid 2017-18	0.00	7449810.00
13. Back wages court A/c	0.00	836000.00
	<b>5437574.94</b>	<b>13969700.49</b>
<b>Total</b>	<b>262467274.61</b>	<b>79911117.75</b>



# दि पनवेल को-ऑप. अर्बन बँक लि. पनवेल.

## Schedule 13: Contingent Liabilities

	As at March 31, 2025 (Current Year)	As at March 31, 2024 (Previous Year)
a) Claims against the bank not acknowledged as debts		
b) Guarantees given on behalf of constituents		
c) Acceptances, endorsements, and other obligations		
d) Amount transferred to Depositor Education and Awareness (DEA) Fund	3850300.00	3517503.00
e) Other items for which the bank is contingently liable (to be specified)		
<b>Total</b>	<b>3850300.00</b>	<b>3517503.00</b>

## Schedule 14 - Interest and Discount

	As at March 31, 2025 (Current Year)	As at March 31, 2024 (Previous Year)
a) Interest and discount earned on advances (including bills)	55122400.50	58829156.07
b) Interest and discount earned on investments	22497096.29	19389059.86
c) Interest earned on balances with RBI and other Inter-bank funds	0	0
d) Other interest and discount earned	0	0
<b>Total</b>	<b>77619496.79</b>	<b>78218215.93</b>

## Schedule 15 - Interest Expenses

	As at March 31, 2025 (Current Year)	As at March 31, 2024 (Previous Year)
a) Interest paid on deposits	38440648.00	48736751.00
b) Interest paid on RBI and inter-bank borrowings	0	0
c) Interest paid on other borrowings	0	0
d) Other interest expenses	0	0
<b>Total</b>	<b>38440648.00</b>	<b>48736751.00</b>

## Schedule 16 - Other Income from Investments

	As at March 31, 2025 (Current Year)	As at March 31, 2024 (Previous Year)
a) Dividend received on investments	0	0.00
b) Profit on sale of Investments Less: loss on sale of investments	1351500.00	797000.00
c) Revaluation of investments	0	0.00
<b>Total</b>	<b>1351500.00</b>	<b>797000.00</b>



वार्षिक अहवाल २०२४-२५

# दि पनवेल को-ऑप. अर्बन बँक लि. पनवेल.

Schedule 17 - Other Income		
	As at March 31, 2025 (Current Year)	As at March 31, 2024 (Previous Year)
a) Profit on sale of property, plant, and equipment and other assets Less: Loss on sale of property, plant, and equipment and other assets	51407.00	0.00
b) Foreign exchange gains/(loss)	0	0.0
c) Other income (to be specified)		
i. Income tax refund	0.00	790660.00
ii. Statement charges	249140.28	265034.04
iii. Locker Rent	129000.00	126500.00
iv. Miscellaneous receipt	215122.41	89931.92
v. Processing fees	1042374.08	944809.68
vi. A/c operating charges	196.80	1416329.32
vii. Income from non banking assets	293609.55	45000.00
viii. Recovery in write off	0.00	28662.00
ix. Recovery expenses		
	<hr/>	<hr/>
	1929443.12	3706926.96
<b>Total</b>	<b>1980850.12</b>	<b>3706926.96</b>

Schedule 18 - Employee Benefits		
	As at March 31, 2025 (Current Year)	As at March 31, 2024 (Previous Year)
a) Salaries and wages (including allowances and bonus)	17605724.00	15541627.00
b) Post-employment benefits	0.00	0.00
c) Others	0.00	0.00
<b>Total</b>	<b>16603797.00</b>	<b>15242278.00</b>

Schedule 19 - Provision for Non-Performing Assets		
	As at March 31, 2025 (Current Year)	As at March 31, 2024 (Previous Year)
a) Provision for non-performing advances	0.00	0.00
b) Provisions on non-performing investments	0.00	0.00
c) Others	0.00	0.00
<b>Total</b>	<b>0.00</b>	<b>0.00</b>



वार्षिक अहवाल २०२४-२५

# दि पनवेल को-ऑप. अर्बन बँक लि. पनवेल.

Schedule 20 - Other Expenses		
	As at March 31, 2025 (Current Year)	As at March 31, 2024 (Previous Year)
a) Provisions on standard assets	325000.00	0.00
b) Rent, taxes, and energy cost	4131952.00	3183744.35
c) Printing and stationery	504658.90	493694.20
d) Communication cost	79137.52	78295.51
e) Advertisement and publicity		
f) Directors' fees, allowances, and expenses	84100.00	61500.00
g) Auditor's fees and expenses (including branch auditors' fees)	491535.40	496756.00
h) Legal and professional charges	1156096.00	775496.00
i) Repairs and maintenance	382358.00	321214.00
j) Insurance	960695.00	939175.00
k) Donations	0	0.00
l) Other expenditure (to be specified)		
1. Investment Deprecation Reserve	0.00	400000.00
2. Amortisation expenses	78560.00	80020.00
3. Security Charges	560000.00	552000.00
4. Pigmy Commission	236601.00	405939.00
5. Office Expenses	518165.38	406699.93
6. Bank Federation expenses	172832.00	96831.00
7. Penalty	100000.00	0.00
8. Election Expenses	300000.00	300000.00
9. Interest Viewer/ OTS	6827051.00	887193.26
10. I.T. Charges	1545049.33	1149724.42
11. Provisions	-28000.00	0.00
12. AGM & Sabha Expenses	143458.00	150641.00
13. Travelling & Fuel	550810.00	723016.00
14. Staff Expenses	42742.00	57264.00
15. Staff & Director Training	477047.00	147013.00
	11524315.71	5356341.61
<b>Total</b>	<b>19639849.42</b>	<b>12011216.87</b>

As per our report of even date

M/s Vaishampayan & Padhya

Chartered Accountants

FRN No. 119380W

CA Pomima Sachin Naik

Partner

MRN 172384

UDIN - 25172384BNUJXH6017

Place Panvel

Date : 12/06/2025

( B. H. Palkar )

Chairman

( J. P. Patil )

Vice-Chairman

( A.L. Kulkarni )

C. E. O.

( S. J. Lahoti )

Director



# दि पनवेल को-ऑप. अर्बन बँक लि. पनवेल.

4. Disclosure as per RBI master direction DOR.ACC. REC. NO. 45 / 21.04.018 / 2021 - 22 dated 30.08.2021 (updated as on 25.10.2023)

1. Regulatory Capital:-

a. Composition of Regulatory capital

a) Composition of Regulatory Capital		(Amount in ₹ crore)	
Sr. No.	Particulars	Current Year	Previous Year
i)	Common Equity Tier 1 capital (CET 1)* / Paid up share capital and reserves@ (net of deductions, if any)	9.12	9.04
ii)	Additional Tier 1 capital*/ Other Tier 1 capital@	-	-
iii)	Tier 1 capital (i + ii)	9.12	9.04
iv)	Tier 2 capital	2.04	1.75
Sr. No.	Particulars		
v)	Total capital (Tier 1+Tier 2)	11.16	10.79
vi)	Total Risk Weighted Assets (RWAs)	43.75	44.08
vii)	CET 1 Ratio (CET 1 as a percentage of RWAs)* / Paid-up share capital and reserves as percentage of RWAs@	20.84	20.51
viii)	Tier 1 Ratio (Tier 1 capital as a percentage of RWAs)	20.84	20.51
ix)	Tier 2 Ratio (Tier 2 capital as a percentage of RWAs)	4.66	3.97
x)	Capital to Risk Weighted Assets Ratio (CRAR) (Total Capital as a percentage of RWAs)	25.50	24.49
xi)	Leverage Ratio*		-
xii)	Percentage of the shareholding of a) Government of India b) State Government (specify name) c) Sponsor Bank		-
xiii)	Amount of paid-up equity capital raised during the year	0.23	0.07



# दि पनवेल को-ऑप. अर्बन बँक लि. पनवेल.

<p>xiv)</p>	<p>Amount of non-equity Tier 1 capital raised during the year,  <i>of which:</i>                  Give list<sup>7</sup> as per instrument type (perpetual non-cumulative preference shares, perpetual debt instruments, etc.). Commercial banks (excluding RRBs) shall also specify if the instruments are Basel II or Basel III compliant.</p>		-
<p>xv)</p>	<p>Amount of Tier 2 capital raised during the year,  <i>of which</i>                  Give list<sup>8</sup> as per instrument type (perpetual non-cumulative preference shares, perpetual debt instruments, etc.). Commercial banks (excluding RRBs) shall also specify if the instruments are Basel II or Basel III compliant.</p>	-	-



वार्षिक अहवाल २०२४-२५

# दि पनवेल को-ऑप. अर्बन बँक लि. पनवेल.

## 2. Asset Liability Management:

### Maturity Pattern of Certain Items of Assets and Liabilities:

i) As on 31.03.2025

(Amount in ₹ crore)

	Day 1	2 to 7 days	8 to 14 days	15 to 28 Days	29 days to 3 months	Over 3 months and up to 6 Months	Over 6 months and up to 1 year	Over 1 year and upto 3 years	Over 3 years and up to 5 years	Over 5 years	Total
Deposits	2.31	1.06	1.32	3.81	14.55	14.42	11.53	15.45	1.56	0.60	66.59
Advances	0.85	1.51	1.06	2.81	3.38	2.77	6.44	6.57	6.14	11.07	42.60
Investments				0.45	6.07	1.40	0.86	1.31	3.75	16.70	30.54
Borrowings	0										
Foreign Currency assets	0										
Foreign Currency liabilities	0										

ii) As on 31.03.2024

(Amount in ₹ crore)

	Day 1	2 to 7 days	8 to 14 days	15 to 28 Days	29 days to 3 months	Over 3 months and up to 6 Month	Over 6 months and up to 1 year	Over 1 year and upto 3 years	Over 3 years and up to 5 years	Over 5 years	Total
Deposits	2.42	0.96	1.39	3.40	12.42	14.79	10.59	16.47	1.68	1.26	65.38
Advances	0.33	0.63	1.89	1.07	1.02	1.85	7.63	5.38	6.40	13.32	39.52
Investments				1.40	2.01	0.86	0.35	24.00	4.39	0.32	33.32
Borrowings	0										
Foreign Currency assets	0										
Foreign Currency liabilities	0										



# दि पनवेल को-ऑप. अर्बन बँक लि. पनवेल.

## 3. Investments

### a) Composition of Investment portfolio:

#### i) As on 31.03.2025

(Amount in ₹ crore)

	Investments in India						Investments outside India				Total Investments	
	Government Securities	Other Approved Securities	Shares	Debentures and Bonds	Subsidiaries and/or joint ventures	Others	Total Investments in India	Government securities (including local authorities)	Subsidiaries and/or joint ventures	Others		Total Investments outside India
<b>Held to Maturity</b>												
Gross	14.28	1.85	0.007	-	-	-	16.14					16.14
Less: Provision for non-performing investments (NPI)												
Net	14.28	1.85	0.007	-	-	-	16.14					16.14
Less: Amortisation	0.008						-0.008					-0.008
Net	14.27	1.85	0.007				16.13					16.13
<b>Available for Sale</b>												
Gross	6.93						6.93					6.93
Less: Provision for depreciation and NPI												
Net	6.93						6.93					6.93
<b>Held for Trading</b>												
Gross												
Less: Provision for depreciation and NPI												
Net												
<b>Total Investments</b>	21.21	1.85	0.007				23.06					23.06
Less: Provision for non-performing investments												
Less: Provision for depreciation and NPI												
Less: Amortisation	0.008						.008					0.008
Net	21.21	1.85	0.007				23.06					23.06



वार्षिक अहवाल २०२४-२५

# दि पनवेल को-ऑप. अर्बन बँक लि. पनवेल.

i) As on 31.03.2024

(Amount in ₹ crore)

	Investments in India						Investments outside India				Total Investments	
	Government Securities	Other Approved Securities	Shares	Debentures and Bonds	Subsidiaries and/or joint ventures	Others	Total investments in India	Government securities (including local authorities)	Subsidiaries and/or joint ventures	Others		Total Investments outside India
<b>Held to Maturity</b>												
Gross	13.25	2.0	0.07	-	-	-	15.32					15.32
Less: Provision for non-performing investments (NPI)												
Net	13.25	2.0	0.07				15.32					15.32
Less: Amortisation	0.008						-0.008					-0.008
Net	13.24	2.0	0.07				15.31					15.31
<b>Available for Sale</b>												
Gross	10.71						10.71					10.71
Less: Provision for depreciation and NPI												
Net	10.71						10.71					10.71
<b>Held for Trading</b>												
Gross												
Less: Provision for depreciation and NPI												
Net												
<b>Total Investments</b>	24.00	2.0	0.07				26.07					26.07
Less: Provision for non-performing investments												
Less: Provision for depreciation and NPI												
Less: Amortisation	0.008						.008					0.008
Net	23.99	2.0	0.07				25.99					25.99



# दि पनवेल को-ऑप. अर्बन बँक लि. पनवेल.

b) Movement of provision for depreciation and Investment Fluctuation Reserve  
Amount in Cr.

Particulars	Current Year	Previous Year
<b>i) Movement of provisions held towards depreciation on investments</b>		
a) Opening balance	0.09	0.09
b) Add: Provisions made during the year	0.00	NA
c) Less: Write off / write back of excess provisions during the year	0.00	0.00
d) Closing balance	0.09	0.09
<b>ii) Movement of Investment Fluctuation Reserve</b>		
a) Opening balance	0.00	0.00
b) Add: Amount transferred during the year	0.37	-
c) Less: Drawdown	0.00	0.00
d) Closing balance		-
<b>iii) Closing balance in IFR as a percentage of closing balance of investments in AFS and HFT/Current category</b>	0.37	0.00

c) Non-SLR Investment Portfolio

i) Non-Performing Non-SLR Investments: (Amount in ₹ crore)

Particulars	Current Year (2024-25)	Previous Year (2023-24)
Opening balance	NIL	NIL
Additions during the year since 1 <sup>st</sup> April	NIL	NIL
Reductions during the above period	NIL	NIL
Closing balance	NIL	NIL
Total provisions held	NIL	NIL



# दि पनवेल को-ऑप. अर्बन बँक लि. पनवेल.

## ii) Issuer Composition of Non-SLR Investments:

(Amount in ₹ crore)

Sr. No.	Issuer	Amount		Extent of Private Placement		Extent of 'Below Investment Grade' Securities		Extent of 'Unrated' Securities		Extent of 'Unlisted' Securities	
		(1)	(2)	(3)	(4)	(5)	(6)	(7)			
		Curren t year	Previo us Year	Curr ent year	Previ ous Year	Curr ent year	Previ ous Year	Curr ent year	Previ ous Year	Curr ent year	Previ ous Year
a)	PSUs	NIL	Nil								
b)	Fis		Nil								
c)	Banks		Nil								
d)	Private Corporates		NIL								
e)	Subsidiaries / Joint Ventures		NIL								
f)	Others (LF + Shares + MF)	1.85	2.00							Nil	
g)	Provision held towards depreciation	0	0.00								
	Total *	1.85	2.00								

**d) Repo transactions (in face value terms):** The Bank has not undertaken any Repo Transactions during previous year and current year.



# दि पनवेल को-ऑप. अर्बन बँक लि. पनवेल.

## 4. Asset Quality:

### a) Classification of advances and provisions held:

i) As on 31.03.2024

	Standard		Non-Performing								Total	
	Total Standard Advances		Sub-Standard		Doubtful		Loss		Total Non-Performing Advances			
	Previous Year	Current Year	Previous Year	Current Year	Previous Year	Current Year	Previous Year	Current Year	Previous Year	Current Year	Previous Year	Current Year
<b>Gross Standard Advances and NPAs</b>												
Opening Balance	30.60	30.88	1.47	1.52	8.44	6.83	0.50	0.29	10.41	8.64	41.01	39.52
Add: Additions during the year												
Less: Reductions during the year*												
Closing balance	30.88	37.12	1.52	0.20	6.83	5.18	0.29	0.10	8.64	5.48	39.52	42.60
*Reductions in Gross NPAs due to:												
i) Upgradation												
ii) Recoveries (excluding recoveries from upgraded accounts)												
iii) Technical/ Prudential <sup>16</sup> Write-offs												
iv) Write-offs other than those under (iii) above												
<b>Provisions (excluding Floating Provisions)</b>												
Opening balance of provisions held	0.12	0.13	0.15	0.15	3.36	3.76	0.50	0.29	4.01	4.20	4.13	4.33
Add: Fresh provisions made during the year												
Less: Excess provision reversed/ Write-off loans												
Closing balance of provisions held	0.13	0.16	0.15	0.02	3.76	3.49	0.29	0.10	4.20	3.61	4.33	3.77
<b>Net NPAs<sup>17</sup></b>												
Opening Balance	30.48	30.75	1.32	1.37	5.08	3.07	0.00	0.00	6.40	4.44	36.88	35.19
Add: Fresh additions during the year												
Less: Reductions during the year												
Closing Balance	30.75	36.96	1.37	0.18	3.07	1.69	0.00	0.00	4.44	1.87	35.19	38.83



वार्षिक अहवाल २०२४-२५

# दि पनवेल को-ऑप. अर्बन बँक लि. पनवेल.

## 4. Asset Quality:

a) Classification of advances and provisions held:

ii) As on 31.03.2025

	Standard		Non-Performing								Total	
	Total Standard Advances		Sub-Standard		Doubtful		Loss		Total Non-Performing Advances			
	Previous Year	Current Year	Previous Year	Current Year	Previous Year	Current Year	Previous Year	Current Year	Previous Year	Current Year	Previous Year	Current Year
वार्षिक अहवाल २०२४-२५												
Gross Standard Advances and NPAs												
Opening Balance	33.47	30.6	5.53	1.47	5.42	8.44	0.41	0.50	11.36	10.41	44.83	41.01
Add: Additions during the year												
Less: Reductions during the year*												
Closing balance	30.60	30.88	1.47	1.52	8.44	6.83	0.50	0.29	10.41	8.64	41.01	39.52
*Reductions in Gross NPAs due to:												
i) Upgradation												
ii) Recoveries (excluding recoveries from upgraded accounts)												
iii) Technical/ Prudential <sup>16</sup> Write-offs												
iv) Write-offs other than those under (iii) above												
Provisions (excluding Floating Provisions)												
Opening balance of provisions held	0.12	0.12	0.61	0.56	2.41	3.36	0.42	0.42	3.44	3.90	3.56	4.46
Add: Fresh provisions made during the year												
Less: Excess provision reversed/ Write-off loans												
Closing balance of provisions held	0.12	0.13	0.56	0.15	3.36	3.33	0.42	0.29	3.90	3.77	4.46	3.90
Net NPAs <sup>17</sup>												
Opening Balance	33.35	30.48	3.85	0.91	3.78	5.08	0.29	0.08	7.92	6.51	41.39	43.06
Add: Fresh additions during the year												
Less: Reductions during the year												
Closing Balance	30.48	30.75	0.91	1.37	5.08	3.50	0.08	0	6.51	4.87	43.06	35.62



# दि पनवेल को-ऑप. अर्बन बँक लि. पनवेल.

**b) Overseas Assets, NPAs and revenue:**

Bank does not have overseas assets, NPA and Revenue during previous year and current year.

**c) Details of accounts subjected to restructuring: - Nil**

**d) Disclosure of transfer of loan exposure:**

i) Details of stressed loan (NPA) transferred during the year: NIL

**e) Fraud accounts:** (Amount in ₹ crore) - Bank has not reported any Fraud in both the current and previous year. -Nil

**5. Exposures**

**a) Exposure to real estate sector**

(Amount in ₹ crore)

Category	Current year	Previous Year
	2024-25	2023.24
i) Direct exposure		
a) Residential Mortgages -		
Lending fully secured by mortgages on residential property that is or will be occupied by the borrower or that is rented. Individual housing loans eligible for inclusion in priority sector advances shall be shown separately. Exposure would also include non -fund based (NFB) limits.	3.90	Nil
b) Commercial Real Estate -		
Lending secured by mortgages on commercial real estate (office buildings, retail space, multipurpose commercial premises, multifamily residential buildings, multi tenanted commercial premises, industrial or warehouse space, hotels, land acquisition, development and construction, etc.). Exposure would also include non-fund based (NFB) limits;	Nil	Nil
c) Investments in Mortgage-Backed Securities (MBS) and other securitized exposures -		
i. Residential	Nil	Nil
ii. Commercial Real Estate	Nil	Nil
ii) Indirect Exposure		
Fund based and non-fund-based exposures on National Housing Bank and Housing Finance Companies.	Nil	Nil
Total Exposure to Real Estate Sector	Nil	Nil



# दि पनवेल को-ऑप. अर्बन बँक लि. पनवेल.

b) Exposure to Capital Market - Nil (Previous year - Nil)

c) Risk category - wise country exposure:

Bank has no exposure to country risk in both the current and previous year.

d) Unsecured Advances:

Particulars	(Amt in Crore)	
	Current year	Previous Year
	2024-25	2023-24
Total unsecured advances of the bank	1.15	2.83
Out of the above, amount of advances for which intangible securities such as charge over the rights, licenses, authority, etc. have been taken	0.00	0.00
Estimated value of such intangible securities	0.00	0.00

6. Concentration of deposits, advances, exposures and NPAs:

a) Concentration of Deposits:

Particulars	Current Year	Previous Year
Total deposits of the twenty largest depositors	9.69	5.38
Percentage of deposits of twenty largest depositors to total deposits of the bank	14.55%	8.22%

b) Concentration of Advances:

Particulars	Current Year	Previous Year
Total advances to the twenty largest borrowers	10.74	12.65
Percentage of advances to twenty largest borrowers to total advances of the bank	25.21%	32.00%

c) Concentration of Exposures:

Particulars	Current Year	Previous Year
Total exposure to the twenty largest borrowers/customers	20.43	12.82
Percentage of exposures to the twenty largest borrowers/customers to the total exposure of the bank on borrowers/customers	18.71%	32.43%



# दि पनवेल को-ऑप. अर्बन बँक लि. पनवेल.

## d) Concentration of NPAs:

Particulars	Current Year 2024-2025	Previous Year 2023-2024
Total Exposure to the top twenty NPA accounts	3.58	5.09
Percentage of exposures to the twenty largest NPA exposure to total Gross NPAs	65.44%	58.84

## 7. Derivatives:

- a) Bank does not have transaction in derivatives in the current and previous financial years.



# दि पनवेल को-ऑप. अर्बन बँक लि. पनवेल.

## 8. Disclosure of Complaints:

a) Summary information on complaints received by the bank from customers and from the Offices of Ombudsman

Sr. No	Particulars	Previous year 2024-25	Current year 2023-24
<b>Complaints received by the bank from its customers</b>			
1.	Number of complaints pending at beginning of the	0.00	0.00
2.	Number of complaints received during the year	0.00	0.00
3.	Number of complaints disposed during the year	0.00	0.00
3.1	Of which, number of complaints rejected by the	0.00	0.00
4.	Number of complaints pending at the end of the	0.00	0.00
<b>Maintainable complaints received by the bank from OBOs</b>			
5.	Number of maintainable complaints received by the bank from OBOs	0.00	0.00

5.1.	Of 5, number of complaints resolved in favor of the bank by BOs	0.00	0.00
5.2	Of 5, number of complaints resolved through conciliation/mediation/advisories issued by BOs	0.00	0.00
5.3	Of 5, number of complaints resolved after passing of Awards by BOs against the bank	0.00	0.00
6.	Number of Awards unimplemented within the stipulated time (other than those appealed)	0.00	0.00

Note: Maintainable complaints refer to complaints on the grounds specifically mentioned in BO Scheme 2006 and covered within the ambit of the Scheme.

b) Top five grounds of complaints received by the bank from customers:

Grounds of complaints, (i.e. complaints relating to)	Number of complaints pending at the beginning of the year	Number of complaints received during the year	% increase/ decrease in the number of complaints received over the previous year	Number of complaints pending at the end of the year	Of 5, number of complaints pending beyond 30 days
1	2	3	4	5	6
Current Year					
Ground - 1	Nil				
Ground - 2					
Ground - 3					
Ground - 4					
Ground - 5					
Others					
Total					



# दि पनवेल को-ऑप. अर्बन बँक लि. पनवेल.

	Previous Year
Ground - 1	Nil
Ground - 2	
Ground - 3	
Ground - 4	
Ground - 5	
Others	
Total	

## 9. Other Disclosures:

Particular	Current Year (%)	Previous Year (%)
i) Interest Income as a percentage to Working Funds	9.21	10.62
ii) Non-interest income as a percentage to Working Funds	0.49	0.99
iii) Cost of Deposits	5.77	7.44
iv) Net Interest Margin	4.63	4.12
v) Operating Profit as a percentage to Working Funds	0.80	1.53
vi) Return on Assets	0.32	0.73
vii) Business (deposits plus advances) per employee (in? crore)	4.36	4.19
viii) Profit per employee	0.01	0.02

b) **Bancassurance business:** Bank does not have Bancassurance business in the current and previous financial years.

c) **Marketing and distribution:** Bank has not undertaken any Marketing and distribution function in both the current and previous year

d) **Provisions and Contingencies:**  
(Amount in ₹ crore)



वार्षिक अहवाल २०२४-२५

# दि पनवेल को-ऑप. अर्बन बँक लि. पनवेल.

Provision debited to Profit and Loss Account	Current Year	Previous Year
i) Provisions for NPI	0.00	0.00
ii) Provision towards NPA	0.00	0.00
iii) Provision made towards Income tax	0.20	0.15
iv) Other Provisions and Contingencies		
a. Audit Fees	0.03	0.00
b. B.D.D.R.	0.00	0.00
c. Ex- Gratia	0.00	0.00
d. Standard Assets	0.03	0.00
e. Staff Gratuity fund	0.03	0.03

## e) Payment of DICGC Insurance Premium:

(Amount in ₹crore)

Sr. No.	Particulars	Current Year	Previous Year
i)	Payment of DICGC Insurance Premium	0.08	0.08
ii)	Arrears in payment of DICGC premium	NIL	NIL

## f) Disclosure of facilities granted to directors and their relatives:

Bank has not granted any fund or non-fund based facilities to directors and their relatives in both the current and previous year.

## 10. Transfers to Depositor Education and Awareness Fund (DEA Fund)

Sr. No.	Particulars	Current Year	Previous Year
i)	Opening balance of amounts transferred to DEA Fund	0.35	0.35
ii)	Add: Amounts transferred to DEA Fund during the year	0.03	0.00
iii)	Less: Amounts reimbursed by DEA Fund towards claims	0	0.00
iv)	Closing balance of amounts transferred to DEA Fund	0.38	0.35



# दि पनवेल को-ऑप. अर्बन बँक लि. पनवेल.

## 5. Previous Year figures:

Figures for previous year have been regrouped and reclassified wherever necessary to make them comparable with the current year.

As per our report of even date

M/s Vaishampayan & Padhya

Chartered Accountants

FRN No. 119380W

CA Pornima Sachin Naik

( B. H. Palkar )

( J.P. Patil )

( A.L. Kulkarni )

( S. J. Lahoti )

Partner

Chairman

Vice-Chairman

C. E. O.

Director

MRN 172384

UDIN - 25172384BNUJXH6017

Place : Panvel

Date : 12/06/2025



वार्षिक अहवाल २०२४-२५

# दि पनवेल को-ऑप. अर्बन बँक लि. पनवेल.

## परिशिष्ट

बँकेचे नांव	: दि पनवेल को-ऑप. अर्बन बँक लि. पनवेल
प्रधान कार्यालय	: ४७१, टिळक रोड, कापड बाजार, पनवेल ४१० २०६.
नोंदणी क्रमांक व तारीख	: केबीए/बिएनके/१११/१९६५ दि. १४/०८/१९६५
रिझर्व बँक परवाना नंबर व तारीख	: युबीडी/एम एच/९५१/पी/ दि. २३-१२-१९८७.
कार्यक्षेत्र	: रायगड जिल्हा
तपशिल	(आकडे लाखात)
शाखा	३१ मार्च २०२५
सभासद संख्या	ची स्थिती
	१ पनवेल
	२ नविन पनवेल
	१७६१२
	८१
वसुल भाग भांडवल	३२५.३९
निधी	९०९.३८
ठेवी	४८३.४७
	२४२९.७३
	३७४५.९४
	६६५९.१५
कर्जे	
	सुरक्षित
	४२३२.१२
	असुरक्षित
	१२७.७६
	एकूण कर्जे
	४२५९.८८
	अग्रक्रम क्षेत्रात दिलेल्या कर्जांचे शे.प्रमाण टक्के
	७३.४७टक्के
	त्यापैकी दुर्बल घटकांस दिलेल्या कर्जांचे शे.प्रमाण टक्के
	१८.८७टक्के
	एन.पी.ए. साठी करावी लागणारी तरतुद
	३६०.८२
	प्रत्यक्ष केलेली तरतुद
	३८६.९९
बँकेने अन्य बँकांकडून घेतलेली कर्जे	नाही
गुंतवणूक	३०४७.००
अनुत्पादीत कर्जांचे शेकडा प्रमाण (दोबळ)	१२.८५ टक्के
ऑडिट वर्ग सन २०२४-२०२५	'अ'
संचित तोटा	नाही
कर्मचारी वर्ग	२६
	सब स्टाफ ९
	अन्य कर्मचारी १७
खेळते भांडवल	१०४३२.५७



# दि पनवेल को-ऑप. अर्बन बँक लि. पनवेल.

## ● सन २०२५-२६ चे अंदाज पत्रक ●

उत्पन्नाचा तपशील	३१/३/२०२५ चा अंदाज पत्रक	३१/३/२०२५चे प्रत्यक्ष उत्पन्न	३१/३/२०२६ चा अंदाजपत्रक
कर्ज व गुंतवणुकीवरील व्याज	६७०.००	५३५.२२	६७५.००
हुंडणावल व वटणावल	१५.००	७.१९	१५.००
इतर उत्पन्न	६०.००	४९.३३	७५.००
सरकारी कर्जरोख्यावर मिळणारे व्याज	२००.००	२२४.९७	२७०.००
	९४५.००	८१६.७१	१०३५.००
खर्चाचा तपशील	३१/३/२०२५ चा अंदाज पत्रक	३१/३/२०२५ चे प्रत्यक्ष खर्च	३१/३/२०२६ चा अंदाज पत्रक
ठेवीवरील दिलेले व्याज	५२५.००	३८४.४१	४८५.००
सेवक, पगार, भत्ते, प्रॉ. फंड	१६५.००	१६५.२३	२००.००
व्यवसाय खर्च	१५५.००	२१९.५०	२५०.००
तरतुदी	५०.००	२०.३५	४०.००
निव्वळ नफा	५०.००	२७.२२	६०.००
एकुण	९४५.००	८१६.७१	१०३५.००

## ● खातेदारांच्या सोयीकरीता संपर्क क्रमांक ●

कर्मचाऱ्याचे नाव	दुरध्वनी क्रमांक	
केंद्र कार्यालय	७४००१५२३१६	
सेव्हिंग/करंट काउंटर	७४००१५२३१६	Ext- 205
क्लिअरिंग/मुदत ठेव विभाग	७४००१५२३१६	Ext- 202
कर्ज/ शेअर्स विभाग	७४००१५२३१६	Ext- 203
आयं.टी विभाग	७४००१५२३१६	Ext- 200
नविन पनवेल शाखा	९००४४५३९६३	
सेव्हिंग/करंट काउंटर	९००४४५३९६३	



# दि पनवेल को-ऑप. अर्बन बँक लि. पनवेल.

## • ठेवीवरील आकर्षक व्याजदर •

### ठेवींचे प्रचलीत व्याजदर

#### मुदत ठेव योजना

कालावधी	व्याजदर	
	साधारण नागरिक	जेष्ठ नागरिक
१५ दिवस ते ९० दिवस	५.००%	५.००
९१ दिवस ते १८० दिवस	६.००%	६.००
१८१ दिवस ते १ वर्ष	७.००%	७.५०
१ वर्ष ते २ वर्षे	७.५० %	८.००
२ वर्ष ते ३ वर्षे	८.००	८.५०
३ वर्षांच्या वर	८.५०	९.००
दाम दुप्पट	९९ महिन्यांत	९३ महिन्यांत

### "Festival Special Scheme" - १८१ दिवसांकीरता ८.००

#### रिकरींग ठेव योजना

### “ लखपती व्हा ”

रक्कम	कालावधी	मुदती नंतर मिळणारी रक्कम
२४५०/-	३६ महिने	१००३००/-
३८५०/-	२४ महिने	१००२००/-
८०००/-	१२ महिने	१००१००/-
१३४०/-	६० महिने	१०००००/-
६६८०/-	६० महिने	४९७०००/-

#### टिप

१. ठेवीवर कर्ज मिळण्याची सोय उपलब्ध
२. जेष्ठ नागरिकांना १ वर्ष व त्यावरील कालावधीसाठी अर्धा टक्का जादा व्याज दिले जाईल
३. रिझर्व बँकेच्या नियमानुसार बँकेच्या शाखा कोअर बँकिंग करून जोडण्यात आलेल्या आहेत.
४. रु. ५,००,०००/- पर्यंतच्या ठेवींना विमा संरक्षण
५. ग्राहकांशी व्यक्तिगत जिद्दाळा व विनम्र सेवा



# दि पनवेल को-ऑप. अर्बन बँक लि. पनवेल.

VAISHAMPAYAN & PADHYE

CHARTERED ACCOUNTANTS

A/4, Parshuram Baug, Hemendra CHS., 1st Flr., Nr. Indravati Banquet Hall, Gokhale Rd., Naupada, Thane (W) - 400 602.  
Email ID : vaishampayan\_padhye@yahoo.co.in Mob. No. 9821055697

## INDEPENDENT AUDITOR'S REPORT

### THE PANVEL CO-OPERATIVE URBAN BANK LTD.

(Under Section 30 of Banking Regulation Act, 1949 as applicable to Co-operative Banks)

To,  
The Members,  
The Panvel Co-Operative Urban Bank Ltd., Panvel

#### Report on Audit of Financial Statements

We have conducted the audit of The Panvel Co-Operative Urban Bank Ltd., Panvel, located at 471, Kapad Bazar, Tilak Road, Panvel – 410 206, Dist – Raigad under Registration No. KBa/BNK-111 dated 14/08/1965 with the Registrar of Co-operative Society of State of Maharashtra.

The Statutory Audit for the FY.2024-25 is conducted, Under Section 30 of Banking Regulation Act, 1949 as applicable to Co-operative Banks as per the appointment order received by us, under reference no. 60/231/2024-2025 dated 26<sup>th</sup> August, 2024. The Statutory Audit comprises the Balance Sheet, Profit and Loss Account, and the Cash Flow Statement for the year ended on 31<sup>st</sup> March 2025 with summary of significant accounting policies and other explanatory information in which are included returns of Head Office and its departments and 2 branches, which are consolidated in these financial statements. The records of all 2 branches have been audited by us.

#### Information Other than the Financial Statements and Auditor's Report thereon

1. We hereby state that the annual report of the bank is generally prepared after the completion of our audit. Hence, Auditors' responsibility is limited to the certified financial statements as of 31<sup>st</sup> March 2025. The Bank's Board of Directors is responsible for the preparation of other information. The other information comprises the information included in the Board of Directors Report including other explanatory information but does not include Financial Statements and our auditor's report thereon.
2. In connection with our audit of the Financial Statements, our responsibility is to read the other information and, in doing so, consider whether the other information is materially inconsistent with the Financial Statements or our knowledge obtained in the audit or otherwise appears to be materially misstated.





वार्षिक अहवाल २०२४-२५

# दि पनवेल को-ऑप. अर्बन बँक लि. पनवेल.

VAISHAMPAYAN & PADHYE

CHARTERED ACCOUNTANTS

A/4, Parshuram Baug, Hemendra CLIS., 1st Flr., Nr. Indravati Banquet Hall, Gokhale Rd., Naupada, Thane (W) - 400 602.  
Email ID : vaishampayan\_padhye@yahoo.co.in Mob. No. 9821055697

In Case if the annual reports prepared by the Board of Directors of the bank appears to be deviated & misleading including other explanatory information, if we found that there is a material variation in the information misleading the members then we will be required to communicate the matter to those in-charge of governance and the members in the Annual General Meeting.

## Responsibilities of Management and those Charged with Governance for the Financial Statements

3. The Management is responsible for the preparation of these financial statements in accordance with provisions of the Banking Regulations Act, 1949 as amended by Banking Regulation (Amendment) Act, 2020, , the Registrar of Societies, the Co-operative Societies Act circulars and guidelines issued by Reserve Bank of India from time to time, the Accounting Standards issued by the Institute of Chartered Accountants of India in so far as applicable to the Bank and in accordance with the accounting principles generally accepted in India. This responsibility also includes maintenance of adequate accounting records in accordance with the provisions of the Act for safeguarding of the assets of the Company and for preventing and detecting frauds and other irregularities; selection and application of appropriate accounting policies; making judgments and estimates that are reasonable and prudent; and design, implementation and maintenance of adequate internal financial controls, that were operating effectively for ensuring the accuracy and completeness of the accounting records, relevant to the preparation and presentation of the financial statement that give a true and fair view and are free from material misstatement, whether due to fraud or error.

In preparing the financial statements, management is responsible for assessing the entity's ability to continue as a going concern, disclosing, as applicable, matters related to going concern and using the going concern basis of accounting unless management either intends to liquidate the entity or to cease operations, or has no realistic alternative but to do so.

That the Board of Directors is also responsible for overseeing Bank's financial reporting process.

## Auditor's Responsibility for the Audit of Financial Statement

4. Our objectives are to obtain reasonable assurance about whether the financial statements as a whole are free from material misstatement whether due to fraud or error and to issue auditor's report that includes our opinion. Reasonable assurance is high level of assurance, but it is not a guarantee that an audit conducted in accordance with Standards on Auditing (SAs) will always detect a material misstatement when it exists. Misstatements can arise from fraud or error and

2

000005





# दि पनवेल को-ऑप. अर्बन बँक लि. पनवेल.

VAISHAMPAYAN & PADHYE

CHARTERED ACCOUNTANTS

A/4, Parshuram Baug, Hemendra CHS., 1st Flr., Nr. Indravati Banquet Hall, Gokhale Rd., Naupada, Thane (W) - 400 602.  
Email ID : vaishampayan\_padhye@yahoo.co.in Mob. No. 9821055697

are considered material if, individually or in aggregate, they could reasonably be expected to influence the economic decision of users taken on the basis of these financial statements.

As part of an audit in accordance with Standards on Auditing (SAs), we exercise professional judgment and maintain professional skepticism throughout the audit. We also:

- Identify and assess the risks of material misstatement of the financial statements, whether due to fraud or error, design and perform audit procedures responsive to those risks, and obtain audit evidence that is sufficient and appropriate to provide a basis for our opinion. The risk of not detecting a material misstatement resulting from fraud is higher than for one resulting from error, as fraud may involve collusion, forgery, intentional omissions, misrepresentations, or the override of internal control.
- Obtain an understanding of internal control relevant to the audit in order to design audit procedures that are appropriate in the circumstances, but not for the purpose of expressing an opinion on the effectiveness of the entity's internal control.
- Evaluate the appropriateness of accounting policies used and the reasonableness of accounting estimates and related disclosures made by management.
- Conclude on the appropriateness of management's use of the going concern basis of accounting and, based on the audit evidence obtained, whether a material uncertainty exists related to events or conditions that may cast significant doubt on the entity's ability to continue as a going concern. If we conclude that a material uncertainty exists, we are required to draw attention in our auditor's report to the related disclosures in the financial statements or, if such disclosures are inadequate, to modify our opinion. Our conclusions are based on the audit evidence obtained up to the date of our auditor's report. However, future events or conditions may cause the entity to cease to continue as a going concern.

We communicate with those charged with governance regarding, among other matters, the planned scope and timing of the audit and significant audit findings, including any significant deficiencies in internal control that we identify during our audit.

We also provide those charged with governance with a statement that we have complied with relevant ethical requirements regarding independence, and to communicate with them all relationships and other matters that may reasonably be thought to bear on our independence, and where applicable, related safeguards.





वार्षिक अहवाल २०२४-२५

# दि पनवेल को-ऑप. अर्बन बँक लि. पनवेल.

VAISHAMPAYAN & PADHYE

CHARTERED ACCOUNTANTS

A/4, Parshuram Baug, Hemendra CHS., 1st Flr., Nr. Indravati Banquet Hall, Gokhale Rd., Naupada, Thane (W) - 400 602.  
Email ID : vaishampayan\_padhye@yahoo.co.in Mob. No. 9821055697

## Basis of Opinion

5. We conducted our audit in accordance with the Standards on Auditing (SAs) issued by the Institute of Chartered Accountants of India. Our responsibilities under those standards are further described in the Auditor's Responsibilities for the audit of the Financial Statements section of our report. We are independent of the Bank in accordance with the code of ethics issued by the Institute of Chartered Accountants of India together with ethical requirements that are relevant to our audit of the financial statements under the provisions of the Banking Regulations Act, 1949 as amended by Banking Regulation (Amendment) Act, 2020 and the rules made there under and we have fulfilled our other ethical responsibilities in accordance with these requirements and the code of ethics. We believe that the audit evidence we have obtained is sufficient and appropriate to provide a basis for our opinion.

## Opinion

Subject to our comments contained in various detailed reports prescribed to be prepared under the Maharashtra State Co-operative Societies Act (MCS), 1960 as amended by Amendment of MCS Act of 2013, and Rules in connection with Statutory Audit, in our opinion and to the best of our information and according to the explanations given to us, the said accounts, together with the notes thereon, give the information required by the Banking Regulation Act, 1949 as amended by Banking Regulation (Amendment) Act, 2020, (A.A.C.S.)

under and guidelines issued by Reserve Bank of India, NABARD and Registrar of Co-Operative Societies Maharashtra in the manner so required for the bank and give a true and fair view in conformity with the accounting principles generally accepted in India

- (a) In the case of the Balance Sheet, of state of affairs of the Bank as at 31<sup>st</sup> March 2025;
- (b) In the case of the Profit and Loss Account, of the profit for the year ended on that date; and
- (c) In the case of the Cash Flow Statement, of the cash flows for the year ended on that date.





# दि पनवेल को-ऑप. अर्बन बँक लि. पनवेल.

VAISHAMPAYAN & PADHYE

CHARTERED ACCOUNTANTS

A/4, Parshuram Baug, Hemendra CHS., 1st Flr., Nr. Indravati Danquet Hall, Gokhale Rd., Naupada, Thane (W) - 400 602.  
Email ID : vaishampayan\_padhye@yahoo.co.in Mob. No. 9821055697

## Report on Other Legal & Regulatory Requirements

6. The Balance Sheet and the Profit and Loss Account have been drawn up in Forms "A" and "B" respectively of the Third Schedule to the Banking Regulation Act, 1949 as amended by Banking Regulation (Amendment) Act, 2020.
7. We report that:
  - a) We have obtained all the information and explanations, which to the best of our knowledge and belief were necessary for the purpose of our audit and have found to be satisfactory.
  - b) In our opinion, proper books of account as required by law have been kept by the Bank so far as it appears from our examination of those books and proper returns adequate for the purposes of our audit have been received from the branches or offices.
  - c) The transactions of the Bank which came to our notice have been within the powers of the Bank.
  - d) The Balance Sheet, Profit & Loss Account and Cash Flow dealt with by these reports, are in agreement with the books of account and the returns
  - e) The accounting standards adopted by the Bank are consistent with those laid down by accounting principles generally accepted in India so far as applicable to banks.
8. As required by the Rule 69(6) (i) to (v) of Maharashtra Co-operative Societies Rules 1961, we give in the annexure, a schedule on the matters specified in that Rule.
9. We further report that, for the year under audit, the bank has been awarded "A" classification.

For,  
Vaishampayan & Padhye,  
Chartered Accountants,

CA. Pornima Sachin Naik  
Partner (MRN - 172384)  
FRN: 119380W  
UDIN: 25172384BNUJXH6017  
Date: 12.06.2025  
Place: Panvel



5  
000008



# दि पनवेल को-ऑप. अर्बन बँक लि. पनवेल.

४७१, टिळक रोड, कापड बाजार, पनवेल फोन क्रमांक ७४००१५२३१६

तपशील

व्याजदर

मुदत ठेवी	सामान्य नागरिक	जेष्ठ नागरिक
१५ दिवस ते ९० दिवस	५.०० टक्के	०.०० टक्के
९१ दिवस ते १८० दिवस	६.०० टक्के	०.०० टक्के
१८१ दिवस ते १ वर्ष	७.०० टक्के	०.०० टक्के
१ वर्षापेक्षा जास्त ते २ वर्षापर्यंत	७.५० टक्के	८.०० टक्के
२ वर्षापेक्षा जास्त ते ३ वर्षापर्यंत	८.०० टक्के	८.५० टक्के
३ वर्षापेक्षा जास्त	८.५० टक्के	९.०० टक्के

जेष्ठ नागरिकांना एक वर्ष आणि त्याहून अधिक कालावधीसाठी त्यांच्या ठेवींवर ०.५० टक्के अधिक व्याजदर मिळेल.  
आर्वत ठेव योजना :-

१२ ते २४ महिने	७.७५ टक्के
२४ महिन्यांपेक्षा जास्त	८.२५ टक्के
"फेस्टिव्हल स्पेशल स्कीम" १८१ दिवसांसाठी ठेव योजना	८.०० टक्के
ठेवींवरील कर्ज स्वनिधी ठेवींच्या दरापेक्षा १.५ टक्के जास्त दराने उपलब्ध आहे.	

## कर्ज :-

पगारापोटी कर्ज- सेक्शन ४९ खाली रु. ३ लाखापर्यंत	१३.५० टक्के
दोन जामीनकी कर्ज रु. ३ लाखापर्यंत	१३.५० टक्के
घर कर्ज रु. ५० लाखापर्यंत	९.०० टक्के
वाहनतारण कर्ज,	१०.५० टक्के
एल.आय.सी आणि एन.एस.सी सर्टीफिकेट तारणावर	१०.५० टक्के
टर्म लोन रु. १ लाख ते ५ लाखापर्यंत	१२.०० टक्के
(व्यवसाय वृद्धी व इतर कारणाकरीता)	
रु. ५ लाख ते ३० लाखापर्यंत	१२.५० टक्के
रु. ३० लाखाच्या वर ११.५० टक्के	
सोनेतारणावरील कर्ज रु. २ लाखापर्यंत	१०.०० टक्के
रु. २ लाखाच्या वर	११.०० टक्के

## कर्जावरील सेवा शुल्क :-

कर्जावरील प्रक्रिया शुल्क	०.६० टक्के
नूतनीकरण मर्यादेसाठी प्रक्रिया शुल्क.	०.४० टक्के

# \* नवनिर्वाचित संचालक मंडल \*





## “ग्राहकांशी व्यक्तिगत जिद्दाला व विनम्र सेवा”

बुक पोस्ट

प्रति,

श्री./श्रीमती. ....

.....

.....

To,

If undelivered, please return to :

**THE PANVEL CO-OPRATIVE URBAN BANK LTD., PANVEL**

471, Tilak Road, Kapad Bazar, Panvel 410 206.

Dist. Raigad. Phone No. 7400152316

Email : panvel\_urban65@rediffmail.com